



Briefkastenanlagen, Schaukasten, Stelen, Beschilderung, Paketfachanlagen, Sonderanlagen

PLANUNGSUNTERLAGEN



Briefkasten &
Briefkastenanlagen



Abb. 10/1

First Class Vollisolierte Türseitenteilanlage Modell 02-941 ISO
 Alufontplatte und Einwurfklappe
 S/K-Fach mit Sprechsieb 21-174
 Klingelknopf 21-216FW
 Namensschild 21-134
 Modulvorbereitung für bauseits zu liefernde Module (Fingerprint, Kamera)
 Hausnummerndurchgravur mit weißem Acrylglas LED beleuchtet



Abb. 11/1

Economy Class
 (Einfache und funktionelle Ausführung)

- Herkömmlich bewährte Einwurfklappen
- Frontplatte 24 - 44 mm, komplett wärmegeklämt
- LM-Sprechsieb, Kunststoff-Klingel/Lichttaster
- Standardfarben: EV1 bei LM-Front, RAL 7016, RAL 8022, RAL 9007, RAL 9016 und DB 703, alle anderen Farben mit Farbzuschlag
- Standardschloss 21-109



Abb. 11/2

Business Class
 (Ausführung für gehobene Ansprüche)

- SCS-Ausführung (gedämpfte Einwurfklappen) ohne Mehrpreis
- Frontplatte 24 - 44 mm, komplett thermisch getrennt
- Gestanztes Sprechsieb, Edelstahl-Klingel/Lichtknopf
- LED-beleuchtetes flächenbündiges Namensschild
- Verstärkter Stiftzylinder mit Hauptschlüsselfunktion 21-120



Abb. 11/3

First Class
 (Vollisolierte Ausführung)

- Flächenbündig, gedämpfte und gedämmte Avantgarde-Einwurfklappen
- Frontplatte 30 - 44 mm, thermisch getrennt
- Gelasertes Sprechsieb
- Flächenbündige Edelstahlklingelknöpfe mit Ringbeleuchtung
- LED-beleuchtete flächenbündige Namensschilder
- Gehäuse und Entnahmetüre gedämmt, inkl. umlaufender Dichtung
- Verstärkter Stiftzylinder mit Hauptschlüsselfunktion 21-120

Flächenbündig isolierte Einwurfklappen

Die vollisolierte Briefkastenanlage für den Einbau ins Türseitenteil hat flächenbündig eingelassene Avantgarde-Einwurfklappen mit Fingermulde zum bequemen Öffnen. Die Einwurfklappen sind mit Rücklaufbremse und Zuhaltung ausgestattet, um Klappergeräusche und Windeinflüsse zu vermeiden. Wie bei allen Türseitenteilanlagen erfolgt der Posteinwurf von vorne, die Entnahme von hinten bzw. von innen.

- Mit flächenbündiger, beleuchteter Hausnummer aus Plexiglas
- Vorgerichtet für bauseitige Einbaukomponenten (Kamera, Fingerprint, etc.)
- Sprech-/Klingelanlage
- Flächenbündige, beleuchtete Klingelknöpfe
- Alle Beleuchtungselemente sind in langlebiger und stromsparender LED-Technik ausgeführt.

Bei Türseitenteilanlagen kann die Frontplatte in verschiedenen Isolationsstärken wärmegeämmt werden.



Abb. 12/1

First Class Vollisolierte Türseitenteilanlage Modell 02-841 ISO
 Alufontplatte und Einwurfklappe
 S/K-Fach mit Sprechsieb 21-174
 Klingelknopf 21-216FW
 Namensschild 21-134
 LED Balkenleuchte
 Straßen-/Hausnummerngravur

Standardmäßige Ausführung:

- Vollisolierter Innenkasten umlaufend mit 10 mm gedämmt
- Türe 10 mm gedämmt mit zusätzlicher Gummidichtung
- Einwurfklappe gedämmt mit Soft-Close-System
- Frontplatte ab 30 mm Einbaustärke




Abb. 12/2

Aufbau Vollisolierter Briefkasten

Kastenbreite: 300 mm
 Einwurf: 250 mm (DINC4)

Modell 02-800 ISO

Artikel	Einheit	Maße in mm B · H · T	Bestellnummer
Vollisolierter Durchwurfbriefkasten, waagrecht Kasten auch als Installationskasten/Blindkasten, Entnahmetür mit Zylinderschloss, 2 Schlüssel und Namensschild, Tür rechts angeschlagen	Stk.	300 165 390	02-841 ISO
Vollisolierter Durchwurfbriefkasten, waagrecht Kasten auch als Installationskasten/Blindkasten, Entnahmetür mit Zylinderschloss, 2 Schlüssel und Namensschild, Tür rechts angeschlagen	Stk.	300 220 390	02-842 ISO
Vollisolierter Durchwurfbriefkasten, waagrecht Kasten auch als Installationskasten/Blindkasten, Entnahmetür mit Zylinderschloss, 2 Schlüssel und Namensschild, Tür rechts angeschlagen	Stk.	300 330 390	02-843 ISO
Vollisolierter Installationskasten, unbestückt Kasten auch als Info- oder Blindkasten	Stk.	300 220 160	02-852 ISO
Vollisolierter Installationskasten, unbestückt Kasten auch als Info- oder Blindkasten	Stk.	300 330 160	02-853 ISO

Kastenbreite: 375 mm
 Einwurf: 325 mm (DINC4 quer)

Modell 02-900 ISO

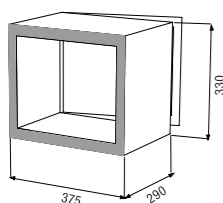
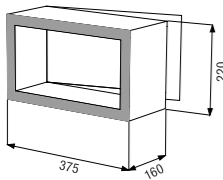
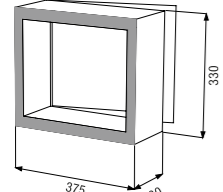
Artikel	Einheit	Maße in mm B · H · T	Bestellnummer
Vollisolierter Durchwurfbriefkasten, waagrecht Kasten auch als Installationskasten/Blindkasten, Entnahmetür mit Zylinderschloss, 2 Schlüssel und Namensschild, Tür rechts angeschlagen	Stk.	375 165 290	02-941 ISO
Vollisolierter Durchwurfbriefkasten, waagrecht Kasten auch als Installationskasten/Blindkasten, Entnahmetür mit Zylinderschloss, 2 Schlüssel und Namensschild, Tür rechts angeschlagen	Stk.	375 220 290	02-942 ISO

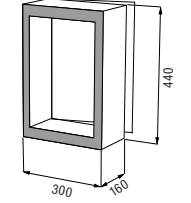
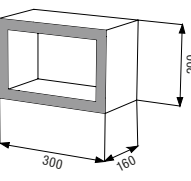
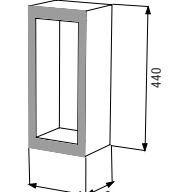
Modell 02-900 ISO

Kastenbreite: 375 mm
Einwurf: 325 mm (DINC4 quer)

Kastenbreite: 300 mm
Einwurf: 250 mm (DINC4)

Modell 02-400 ISO

Artikel	Einheit	Maße in mm B · H · T	Bestell- nummer
 <p>Vollisolierter Durchwurfbriefkasten, waagrecht Kasten auch als Installationskasten/Blindkasten, Entnahmetür mit Zylinderschloss, 2 Schlüssel und Namensschild, Tür rechts angeschlagen</p>	Stk.	375 330 290	02-943 ISO
 <p>Vollisolierter Installationskasten, unbestückt Kasten auch als Info- oder Blindkasten</p>	Stk.	375 220 160	02-952 ISO
 <p>Vollisolierter Installationskasten, unbestückt Kasten auch als Info- oder Blindkasten</p>	Stk.	375 330 160	02-953 ISO

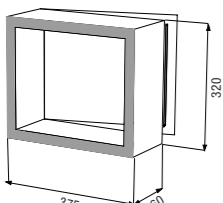
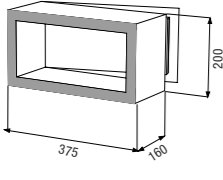
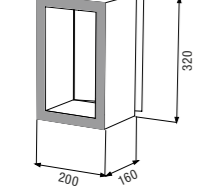
Artikel	Einheit	Maße in mm B · H · T	Bestell- nummer
 <p>Vollisolierter Briefkasten, senkrecht Kasten auch als Installationskasten/Blindkasten, Entnahmetür mit Zylinderschloss, 2 Schlüssel und Namensschild, Tür rechts angeschlagen</p>	Stk.	300 440 160	02-401 ISO
 <p>Vollisolierter Installationskasten, unbestückt Kasten auch als Info- oder Blindkasten verwendbar</p>	Stk.	300 200 160	02-405 ISO
 <p>Vollisolierter Installationskasten, unbestückt Kasten auch als Info- oder Blindkasten verwendbar</p>	Stk.	200 440 160	02-406 ISO

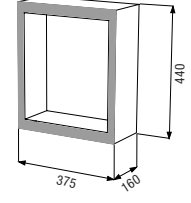
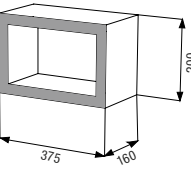
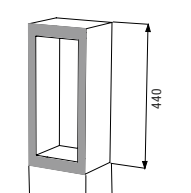
Modell 02-360 ISO

Kastenbreite: 375 mm
Einwurf: 325 mm (DINC4 quer)

Kastenbreite: 375 mm
Einwurf: 325 mm (DINC4 quer)

Modell 02-430 ISO

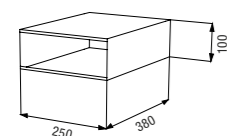
Artikel	Einheit	Maße in mm B · H · T	Bestell- nummer
 <p>Vollisolierter Briefkasten, senkrecht Kasten auch als Installationskasten/Blindkasten, Entnahmetür mit Zylinderschloss, 2 Schlüssel und Namensschild, Tür rechts angeschlagen</p>	Stk.	375 320 160	02-361 ISO
 <p>Vollisolierter Installationskasten, unbestückt Kasten auch als Info- oder Blindkasten verwendbar</p>	Stk.	375 200 160	02-365 ISO
 <p>Vollisolierter Installationskasten, unbestückt Kasten auch als Info- oder Blindkasten verwendbar</p>	Stk.	200 320 160	02-366 ISO

Artikel	Einheit	Maße in mm B · H · T	Bestell- nummer
 <p>Vollisolierter Briefkasten, senkrecht Kasten auch als Installationskasten/Blindkasten, Entnahmetür mit Zylinderschloss, 2 Schlüssel und Namensschild, Tür rechts angeschlagen</p>	Stk.	375 440 160	02-431 ISO
 <p>Vollisolierter Installationskasten, unbestückt Kasten auch als Info- oder Blindkasten verwendbar</p>	Stk.	375 200 160	02-435 ISO
 <p>Vollisolierter Installationskasten, unbestückt Kasten auch als Info- oder Blindkasten verwendbar</p>	Stk.	200 440 160	02-436 ISO

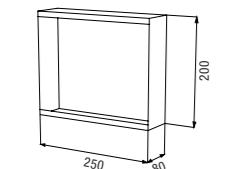
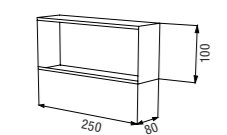
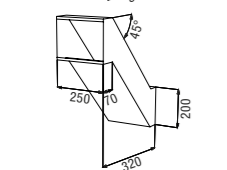
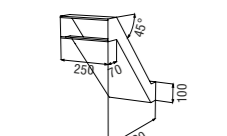
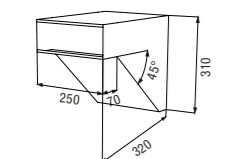
Modell 02-100
 Kastenbreite: 250 mm
 Einwurf: 230 mm (DINC4)

Kastenbreite: 270 mm
 Einwurf: 250 mm (DINC4)



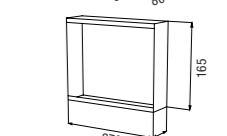
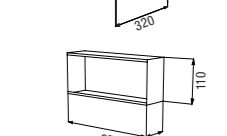
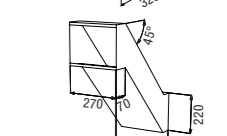
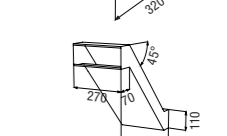
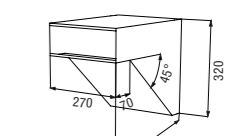
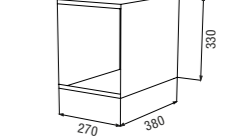
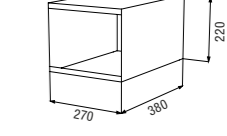
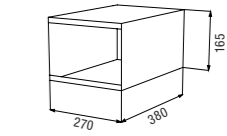
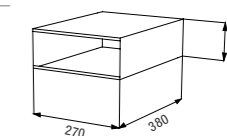
Modell 02-700



Artikel	Einheit	Maße in mm B · H · T	Bestell- nummer
Durchwurfbriefkasten, waagrecht Kasten auch als Installationskasten/Blindkasten, Entnahmetür mit Zylinderschloss, 2 Schlüssel und Namensschild, Tür rechts angeschlagen	Stk.	250 100 380	02-112
Durchwurfbriefkasten, schräg oben gerade, Entnahmeseite 310 mm hoch, auch als Installationskasten verwendbar, Türe rechts angeschlagen	Stk.	250 100/310 320	02-113
Durchwurfbriefkasten, schräg Tür rechts angeschlagen	Stk.	250 100 320	02-115
Durchwurfbriefkasten, schräg auch als Installationskasten verwendbar, Türe rechts angeschlagen	Stk.	250 200 320	02-128
Installationskasten auch als Info- oder Blindkasten verwendbar, Tür rechts angeschlagen	Stk.	250 100 80	02-125
Installationskasten, unbestückt auch als Info- oder Blindkasten verwendbar, Tür rechts angeschlagen	Stk.	250 200 80	02-129
Montagezuslag je Kasten	Stk.		20-100



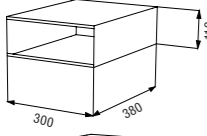
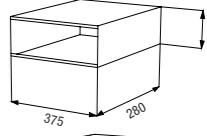
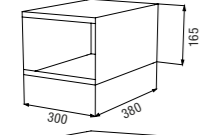
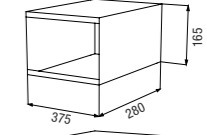
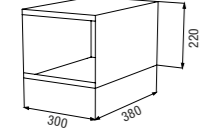
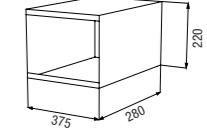
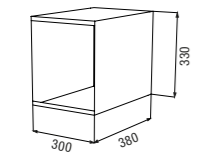
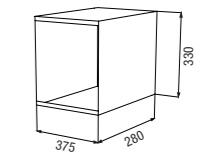
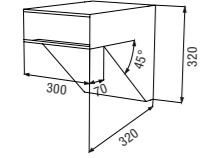
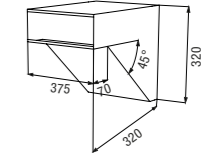
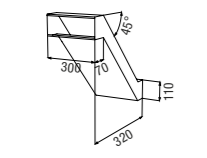
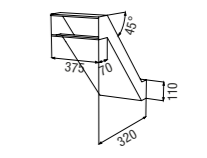
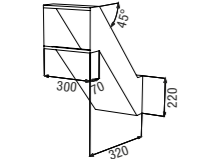
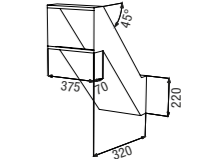
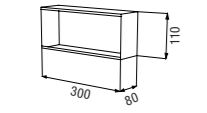
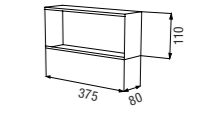
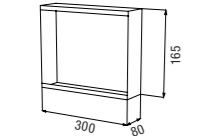
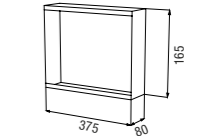
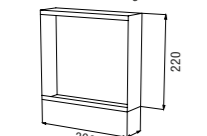
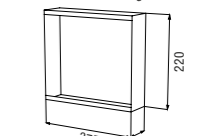
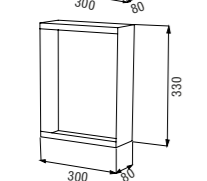
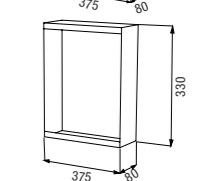
Artikel	Einheit	Maße in mm B · H · T	Bestell- nummer
Durchwurfbriefkasten, waagrecht Kasten auch als Installationskasten/Blindkasten, Entnahmetür mit Zylinderschloss, 2 Schlüssel und Namensschild, Tür rechts angeschlagen	Stk.	270 110 380	02-741
Durchwurfbriefkasten, waagrecht Kasten auch als Installationskasten/Blindkasten, Entnahmetür mit Zylinderschloss, 2 Schlüssel und Namensschild, Tür rechts angeschlagen	Stk.	270 165 380	02-744
Durchwurfbriefkasten, waagrecht Kasten auch als Installationskasten/Blindkasten, Entnahmetür mit Zylinderschloss, 2 Schlüssel und Namensschild, Tür rechts angeschlagen	Stk.	270 220 380	02-742
Durchwurfbriefkasten, waagrecht Kasten auch als Installationskasten/Blindkasten, Entnahmetür mit Zylinderschloss, 2 Schlüssel und Namensschild, Tür rechts angeschlagen	Stk.	270 330 380	02-743
Durchwurfbriefkasten, schräg Oben gerade, Entnahmeseite 320 mm hoch, Kasten auch als Installationskasten, Tür rechts angeschlagen	Stk.	270 110/320 320	02-746
Durchwurfbriefkasten, schräg Tür rechts angeschlagen	Stk.	270 110 320	02-747
Durchwurfbriefkasten, schräg Kasten auch als Installationskasten, Tür rechts angeschlagen	Stk.	270 220 320	02-748
Installationskasten, unbestückt Kasten auch als Info- oder Blindkasten, Tür rechts angeschlagen	Stk.	270 110 80	02-751
Installationskasten, unbestückt Kasten auch als Info- oder Blindkasten, Tür rechts angeschlagen	Stk.	270 165 80	02-754
Installationskasten, unbestückt Kasten auch als Info- oder Blindkasten, Tür rechts angeschlagen	Stk.	270 220 80	02-752
Installationskasten, unbestückt Kasten auch als Info- oder Blindkasten, Tür rechts angeschlagen	Stk.	270 330 80	02-753



Modell 02-800
 Kastenbreite: 300 mm
 Einwurf: 280 mm (C4)

Kastenbreite: 375 mm
 Einwurf: 355 mm (DIN C4 quer)

Modell 02-900

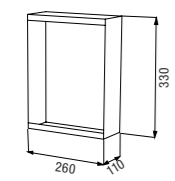
Artikel	Einheit	Maße in mm B · H · T	Bestell- nummer	Artikel	Einheit	Maße in mm B · H · T	Bestell- nummer
 Durchwurfbriefkasten, waagrecht Kasten auch als Installationskasten/Blindkasten, Entnahmetür mit Zylinderschloss, 2 Schlüssel und Namensschild, Tür rechts angeschlagen	Stk.	300 110 380	02-841	 Durchwurfbriefkasten, waagrecht Kasten auch als Installationskasten/Blindkasten, Entnahmetür mit Zylinderschloss, 2 Schlüssel und Namensschild, Tür rechts angeschlagen	Stk.	375 110 280	02-941
 Durchwurfbriefkasten, waagrecht Kasten auch als Installationskasten/Blindkasten, Entnahmetür mit Zylinderschloss, 2 Schlüssel und Namensschild, Tür rechts angeschlagen	Stk.	300 165 380	02-844	 Durchwurfbriefkasten, waagrecht Kasten auch als Installationskasten/Blindkasten, Entnahmetür mit Zylinderschloss, 2 Schlüssel und Namensschild, Tür rechts angeschlagen	Stk.	375 165 280	02-944
 Durchwurfbriefkasten, waagrecht Kasten auch als Installationskasten/Blindkasten, Entnahmetür mit Zylinderschloss, 2 Schlüssel und Namensschild, Tür rechts angeschlagen	Stk.	300 220 380	02-842	 Durchwurfbriefkasten, waagrecht Kasten auch als Installationskasten/Blindkasten, Entnahmetür mit Zylinderschloss, 2 Schlüssel und Namensschild, Tür rechts angeschlagen	Stk.	375 220 280	02-942
 Durchwurfbriefkasten, waagrecht Kasten auch als Installationskasten/Blindkasten, Entnahmetür mit Zylinderschloss, 2 Schlüssel und Namensschild, Tür rechts angeschlagen	Stk.	300 330 380	02-843	 Durchwurfbriefkasten, waagrecht Kasten auch als Installationskasten/Blindkasten, Entnahmetür mit Zylinderschloss, 2 Schlüssel und Namensschild, Tür rechts angeschlagen	Stk.	375 330 280	02-943
 Durchwurfbriefkasten, schräg oben gerade, Entnahmeseite 320 mm hoch, Kasten auch als Installationskasten, Tür rechts angeschlagen	Stk.	300 110/320 320	02-846	 Durchwurfbriefkasten, schräg oben gerade, Entnahmeseite 320 mm hoch, Kasten auch als Installationskasten, Tür rechts angeschlagen	Stk.	375 110/320 320	02-946
 Durchwurfbriefkasten, schräg Tür rechts angeschlagen	Stk.	300 110 320	02-847	 Durchwurfbriefkasten, schräg Tür rechts angeschlagen	Stk.	375 110 320	02-947
 Durchwurfbriefkasten, schräg Kasten auch als Installationskasten, Tür rechts angeschlagen	Stk.	300 220 320	02-848	 Durchwurfbriefkasten, schräg Kasten auch als Installationskasten, Tür rechts angeschlagen	Stk.	375 220 320	02-948
 Installationskasten, unbestückt Kasten auch als Info- oder Blindkasten, Tür rechts angeschlagen	Stk.	300 110 80	02-851	 Installationskasten, unbestückt Kasten auch als Info- oder Blindkasten, Tür rechts angeschlagen	Stk.	375 110 80	02-951
 Installationskasten, unbestückt Kasten auch als Info- oder Blindkasten, Tür rechts angeschlagen	Stk.	300 165 80	02-854	 Installationskasten, unbestückt Kasten auch als Info- oder Blindkasten, Tür rechts angeschlagen	Stk.	375 165 80	02-954
 Installationskasten, unbestückt Kasten auch als Info- oder Blindkasten, Tür rechts angeschlagen	Stk.	300 220 80	02-852	 Installationskasten, unbestückt Kasten auch als Info- oder Blindkasten, Tür rechts angeschlagen	Stk.	375 220 80	02-952
 Installationskasten, unbestückt Kasten auch als Info- oder Blindkasten, Tür rechts angeschlagen	Stk.	300 330 80	02-853	 Installationskasten, unbestückt Kasten auch als Info- oder Blindkasten, Tür rechts angeschlagen	Stk.	375 330 80	02-953

Modell 02-250

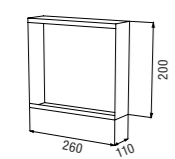
Kastenbreite: 260 mm
Einwurf: 240 mm (DINC4)

Kastenbreite: 375 mm
Einwurf: 355 mm (DINC4 quer)

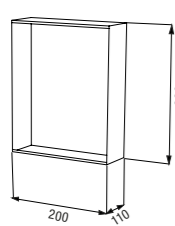
Modell 02-350



Artikel	Einheit	Maße in mm B · H · T	Bestell- nummer
Briefkasten, senkrecht Entnahmetür mit Zylinderschloss, 2 Schlüssel und Namensschild, Tür rechts angeschlagen	Stk.	260 330 110	02-251
Installationskasten, unbestückt Kasten auch als Info- oder Blindkasten verwendbar	Stk.	260 330 110	02-255



Installationskasten, unbestückt Kasten auch als Info- oder Blindkasten verwendbar	Stk.	260 200 110	02-256
--	------	-------------	--------



Installationskasten, unbestückt Kasten auch als Info- oder Blindkasten verwendbar	Stk.	200 330 110	02-257
--	------	-------------	--------

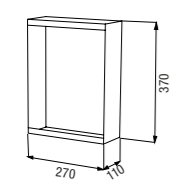
Montagezuschlag je Kasten	Stk.		20-100
---------------------------	------	--	--------

Modell 02-330

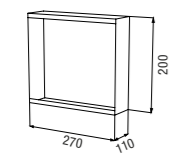
Kastenbreite: 270 mm
Einwurf: 250 mm (DINC4)

Kastenbreite: 375 mm
Einwurf: 355 mm (DINC4 quer)

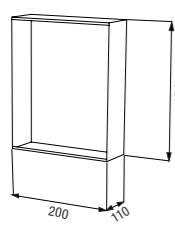
Modell 02-360



Artikel	Einheit	Maße in mm B · H · T	Bestell- nummer
Briefkasten, senkrecht Entnahmetür mit Zylinderschloss, 2 Schlüssel und Namensschild, Tür rechts angeschlagen	Stk.	270 370 110	02-331
Installationskasten, unbestückt Kasten auch als Info- oder Blindkasten verwendbar	Stk.	270 370 110	02-335



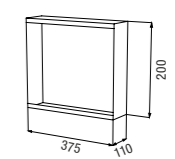
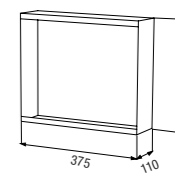
Installationskasten, unbestückt Kasten auch als Info- oder Blindkasten verwendbar	Stk.	270 200 110	02-336
--	------	-------------	--------



Installationskasten, unbestückt Kasten auch als Info- oder Blindkasten verwendbar	Stk.	200 370 110	02-337
--	------	-------------	--------



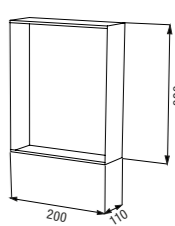
Artikel	Einheit	Maße in mm B · H · T	Bestell- nummer
Briefkasten, senkrecht Entnahmetür mit Zylinderschloss, 2 Schlüssel und Namensschild, Tür rechts angeschlagen	Stk.	375 320 110	02-351
Installationskasten, unbestückt Kasten auch als Info- oder Blindkasten verwendbar	Stk.	375 320 110	02-355



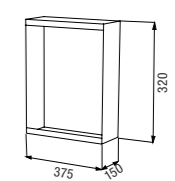
Installationskasten, unbestückt Kasten auch als Info- oder Blindkasten verwendbar	Stk.	375 200 110	02-356
--	------	-------------	--------

Installationskasten, unbestückt Kasten auch als Info- oder Blindkasten verwendbar	Stk.	200 320 110	02-357
--	------	-------------	--------

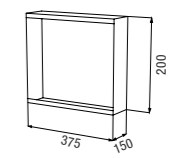
Montagezuschlag je Kasten	Stk.		20-100
---------------------------	------	--	--------



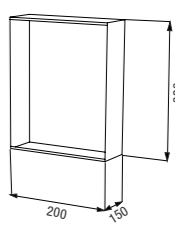
Artikel	Einheit	Maße in mm B · H · T	Bestell- nummer
Briefkasten, senkrecht Entnahmetür mit Zylinderschloss, 2 Schlüssel und Namensschild, Tür rechts angeschlagen	Stk.	375 320 150	02-361
Installationskasten, unbestückt Kasten auch als Info- oder Blindkasten verwendbar	Stk.	375 320 150	02-365



Installationskasten, unbestückt Kasten auch als Info- oder Blindkasten verwendbar	Stk.	375 200 150	02-366
--	------	-------------	--------



Installationskasten, unbestückt Kasten auch als Info- oder Blindkasten verwendbar	Stk.	200 320 150	02-367
--	------	-------------	--------

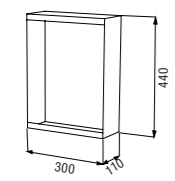


Modell 02-390

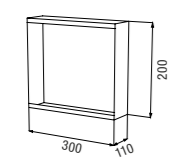
Kastenbreite: 300 mm
Einwurf: 280 mm (DINC4)

Kastenbreite: 375 mm
Einwurf: 355 mm (DINC4 quer)

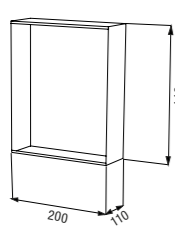
Modell 02-430



Artikel	Einheit	Maße in mm B · H · T	Bestell- nummer
Briefkasten, senkrecht Entnahmetür mit Zylinderschloss, 2 Schlüssel und Namensschild, Tür rechts angeschlagen	Stk.	300 440 110	02-391
Installationskasten, unbestückt Kasten auch als Info- oder Blindkasten verwendbar	Stk.	300 440 110	02-395



Installationskasten, unbestückt Kasten auch als Info- oder Blindkasten verwendbar	Stk.	300 200 110	02-396
--	------	-------------	--------

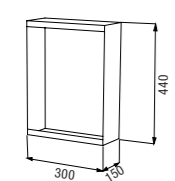


Installationskasten, unbestückt Kasten auch als Info- oder Blindkasten verwendbar	Stk.	200 440 110	02-397
--	------	-------------	--------

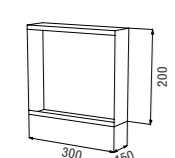
Montagezuschlag je Kasten	Stk.		20-100
---------------------------	------	--	--------

Modell 02-400

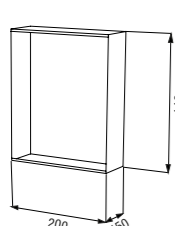
Kastenbreite: 300 mm
Einwurf: 280 mm (DINC4)



Artikel	Einheit	Maße in mm B · H · T	Bestell- nummer
Briefkasten, senkrecht Entnahmetür mit Zylinderschloss, 2 Schlüssel und Namensschild, Tür rechts angeschlagen	Stk.	300 440 150	02-401
Installationskasten, unbestückt Kasten auch als Info- oder Blindkasten verwendbar	Stk.	300 440 150	02-405

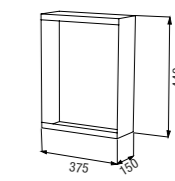


Installationskasten, unbestückt Kasten auch als Info- oder Blindkasten verwendbar	Stk.	300 200 150	02-406
--	------	-------------	--------

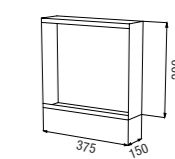


Installationskasten, unbestückt Kasten auch als Info- oder Blindkasten verwendbar	Stk.	200 440 150	02-407
--	------	-------------	--------

Artikel	Einheit	Maße in mm B · H · T	Bestell- nummer
Briefkasten, senkrecht Entnahmetür mit Zylinderschloss, 2 Schlüssel und Namensschild, Tür rechts angeschlagen	Stk.	375 440 150	02-431
Installationskasten, unbestückt Kasten auch als Info- oder Blindkasten verwendbar	Stk.	375 440 150	02-435

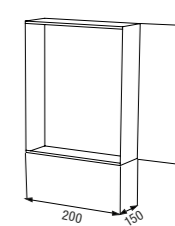


Installationskasten, unbestückt Kasten auch als Info- oder Blindkasten verwendbar	Stk.	375 200 150	02-436
--	------	-------------	--------



Installationskasten, unbestückt Kasten auch als Info- oder Blindkasten verwendbar	Stk.	200 440 150	02-437
--	------	-------------	--------

Montagezuschlag je Kasten	Stk.		20-100
---------------------------	------	--	--------



Frontplatten für das Türseitenteil mit unterschiedlicher Isolation

Bei Türseitenteilanlagen kann die Isolationsstärke der dazugehörigen Frontplatte je nach baulicher Anforderung gewählt werden.


Die verschiedenen Frontplattentypen

Es gibt zwei unterschiedliche Ausführungen, die wahlweise in Edelstahl oder Aluminium lieferbar sind:

Einfache Frontplatte ohne Wärmedämmung 02-557

Thermisch getrennte Frontplatte 02-559

Der Kasten befindet sich auf einer separaten Hinterplatte, die auf der Isolationsschicht thermisch getrennt befestigt ist. Diese Lösung stellt die bestmögliche zu erzielende Wärmedämmung dar.



Auf Wunsch kann die Frontplattenstärke innerhalb bestimmter Grenzen auch auf das bauseits vorhandene Kämpferprofil abgestimmt werden. Die Standardstärke beträgt 24 mm, wahlweise auch 28/32/36/40/44 mm.


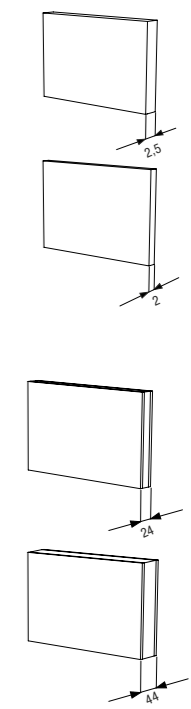


Abb. 24/1

Business Class Türseitenteilanlage Modell 02-841
Edelstahl Frontplatte
Einwurfklappe mit Soft-Close-System gedämpfte Einwurfklappe

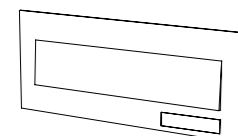
Modell 02

Artikel	Einheit	Maße in mm B · H · T	Bestell- nummer
Alu-Frontplatte 2,5 mm stark, ohne Einwurfklappe und Zubehör	m ²	2,5	02-557
Edelstahl-Frontplatte 2 mm stark, ohne Einwurfklappe und Zubehör	m ²	2	02-557E
Glasleiste mit therm. Trennung, auch für Modell 02-100 zu verwenden	cm	48 28,5	22-241
Alu-Frontplatte 24 mm stark, mit therm. Trennung, ohne Einwurfklappe und Zubehör	m ²	24	02-559/24
Alu-Frontplatte 28 mm stark, mit therm. Trennung, ohne Einwurfklappe und Zubehör	m ²	28	02-559/28
Alu-Frontplatte 32 mm stark, mit therm. Trennung, ohne Einwurfklappe und Zubehör	m ²	32	02-559/32
Alu-Frontplatte 36 mm stark, mit therm. Trennung, ohne Einwurfklappe und Zubehör	m ²	36	02-559/36
Alu-Frontplatte 40 mm stark, mit therm. Trennung, ohne Einwurfklappe und Zubehör	m ²	40	02-559/40
Alu-Frontplatte 44 mm stark, mit therm. Trennung, ohne Einwurfklappe und Zubehör	m ²	44	02-559/44
Edelstahl-Frontplatte 24 mm stark, mit therm. Trennung, ohne Einwurfklappe und Zubehör	m ²	24	02-559E/24
Edelstahl-Frontplatte 28 mm stark, mit therm. Trennung, ohne Einwurfklappe und Zubehör	m ²	28	02-559E/28
Edelstahl-Frontplatte 32 mm stark, mit therm. Trennung, ohne Einwurfklappe und Zubehör	m ²	32	02-559E/32
Edelstahl-Frontplatte 36 mm stark, mit therm. Trennung, ohne Einwurfklappe und Zubehör	m ²	36	02-559E/36
Edelstahl-Frontplatte 40 mm stark, mit therm. Trennung, ohne Einwurfklappe und Zubehör	m ²	40	02-559E/40
Edelstahl-Frontplatte 44 mm stark, mit therm. Trennung, ohne Einwurfklappe und Zubehör	m ²	44	02-559E/44



Modell 02

Einwurfklappen
Flächenbündige Avantgarde Einwurfklappen für Mindestfachhöhe 165 mm, ab 30 mm Frontstärke nach DIN 13724

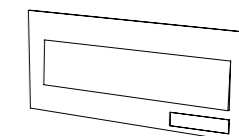


Artikel	Einheit	Maße in mm B · H	Bestell- nummer
Alu-Einwurfklappe gedämpft und isoliert, Namensschild und Entnahmesicherung, passend zu Modell 02-800 und 02-401	Stk	250 35	02-850
Edelstahl-Einwurfklappe gedämpft und isoliert, Namensschild und Entnahmesicherung, passend zu Modell 02-800 und 02-401	Stk	250 35	02-850E
Alu-Einwurfklappe gedämpft und isoliert, Namensschild und Entnahmesicherung, passend zu Modell 02-900, 02-351, 02-361 und 02-431	Stk	325 35	02-950
Edelstahl-Einwurfklappe gedämpft und isoliert, Namensschild und Entnahmesicherung, passend zu Modell 02-900, 02-351, 02-361 und 02-431	Stk	325 35	02-950E

Einwurfklappen
Einwurf: 35 mm (nach DINEN 13724)

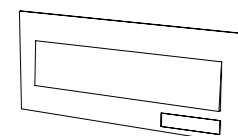
Modell 02

Artikel	Einheit	Maße in mm B · H	Bestell- nummer
Alu-Einwurfklappe Namensschild und Entnahmesicherung, passend zu Modell 02-251	Stk	240 35	02-252
Edelstahl-Einwurfklappe Namensschild und Entnahmesicherung, passend zu Modell 02-251	Stk	240 35	02-252E
Mehrpriest: SCS gedämpfte Einwurfklappe 35 mm Einwurfhöhe	Stk	35	02-SCS



Modell 02

Einwurfklappen
Einwurf: 35 mm (nach DINEN 13724)

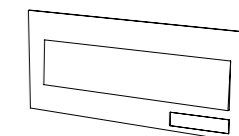


Artikel	Einheit	Maße in mm B · H	Bestell- nummer
Alu-Einwurfklappe Namensschild und Entnahmesicherung, passend zu Modell 02-100	Stk	230 35	02-720
Edelstahl-Einwurfklappe Namensschild und Entnahmesicherung, passend zu Modell 02-100	Stk	230 35	02-720E
Alu-Einwurfklappe Namensschild und Entnahmesicherung, passend zu Modell 02-700 und 02-331	Stk	250 35	02-721
Edelstahl-Einwurfklappe Namensschild und Entnahmesicherung, passend zu Modell 02-700 und 02-331	Stk	250 35	02-721E
Alu-Einwurfklappe Namensschild und Entnahmesicherung, passend zu Modell 02-800, 02-391 und 02-401	Stk	280 35	02-821
Edelstahl-Einwurfklappe Namensschild und Entnahmesicherung, passend zu Modell 02-800, 02-391 und 02-401	Stk	280 35	02-821E
Alu-Einwurfklappe Namensschild und Entnahmesicherung, passend zu Modell 02-900, 02-361 und 02-431	Stk	355 35	02-921
Edelstahl-Einwurfklappe Namensschild und Entnahmesicherung, passend zu Modell 02-900, 02-361 und 02-431	Stk	355 35	02-921E

Einwurfklappen
Einwurf: 50 mm (nicht nach DINEN 13724)

Modell 02

Artikel	Einheit	Maße in mm B · H	Bestell- nummer
Alu-Einwurfklappe Namensschild und Entnahmesicherung, passend zu Modell 02-700 und 02-331	Stk	250 50	02-724
Edelstahl-Einwurfklappe Namensschild und Entnahmesicherung, passend zu Modell 02-700 und 02-331	Stk	250 50	02-724E
Alu-Einwurfklappe Namensschild und Entnahmesicherung, passend zu Modell 02-800, 02-391 und 02-401	Stk	280 50	02-824
Edelstahl-Einwurfklappe Namensschild und Entnahmesicherung, passend zu Modell 02-800, 02-391 und 02-401	Stk	280 50	02-824E
Alu-Einwurfklappe Namensschild und Entnahmesicherung, passend zu Modell 02-900, 02-361 und 02-431	Stk	355 50	02-924
Edelstahl-Einwurfklappe Namensschild und Entnahmesicherung, passend zu Modell 02-900, 02-361 und 02-431	Stk	355 50	02-924E



**Gedämpfte Briefkastenklappe
mit JU SCS® Soft-Close-System**

Die zuverlässige Lösung gegen lästige Klappergeräusche! Die gedämpfte Briefkastenklappe SCS® Soft-Close-System ist auf Wunsch für Türseitenteilanlagen (Modelreihe 02) lieferbar.



Normaler Einbau

Economy Class



Abb. 28/1

Business Class



Abb. 28/2

Teileinbau

Economy Class



Abb. 29/1

Business Class



Abb. 29/2

First Class



Abb. 28/3

First Class



Abb. 29/3

Teileinbau mit Mittelrahmen

Economy Class



Abb. 30/1

Business Class



Abb. 30/2

First Class



Abb. 30/3



Abb. 31/1
Classic 20 mm
22-251



Abb. 31/2
Classic 40 mm
22-261



Abb. 31/3
Libra 20 mm
22-271



Abb. 31/4
Libra 40 mm
22-281



Abb. 31/5
Rundkantenverkleidung
22-245



Abb. 31/6
Schalenverkleidung
Nova 20 mm
22-315



Abb. 31/7
Schalenverkleidung
Nova 40 mm
22-335

Bei Teilwandeinbau beträgt die Mindestverkleidungstiefe 70 mm.



Abb. 31/8

Business Class Türseitenteilanlage Modell 02-841
Frontplatte thermisch getrennt
Einwurfklappe
2. Namensschild Werbung ja /nein 21-134/21-146
S/K-Fach mit Sprechsieb 21-174
Klingelknopf 21-216FW
Namensschild 21-134
Hausnummerngravur weiß ausgelegt



Abb. 31/9

Business Class Türseitenteilanlage Teileinbau Modell 02-941
Frontplatte
Einwurfklappe
Schalenverkleidung Nova 20 Tiefe nach Angabe
S/K-Fach mit Sprechsieb 21-174
Klingelknopf 21-217E
Namensschild 21-134
Straßen.-Hausnummerngravur weiß ausgelegt



Abb. 32/1

Economy Class Türseitenteilanlage Modell 02-747 schräg
 Frontplatte
 Einwurfklappe
 S/K-Fach mit Sprechsieb 21-161
 Namensschild-Klingeltaster 21-113
 Lichttaster 21-100



Abb. 33/1

Entnahmeseite BK-Anlage
 Briefkasten 02-747
 S/K-Fächer 02-751



🏠 JU-Metallwarenfabrik GmbH

Landauer Str. 14, 21-23
74582 Gerabronn

☎ +49 (0) 7952 603 - 0
📠 +49 (0) 7952 603 - 102
✉ info@ju-briefkasten.com
🌐 www.ju-briefkasten.com

🏠 JU-Systemtechnik GmbH

Landauer Str. 14, 21-23
74582 Gerabronn

☎ +49 (0) 7952 926 - 074
📠 +49 (0) 7952 926 - 154
✉ info@ju-systemtechnik.com
🌐 www.ju-systemtechnik.com

🏠 JU-Metalltechnik GmbH

Hoymer Str. 10
06469 Seeland/OT Nachterstedt

☎ +49 (0) 34741 933 - 0
📠 +49 (0) 34741 933 - 10
✉ info@ju-briefkasten.com
🌐 www.ju-briefkasten.com

🏠 Decayeux GmbH

Gewerbepark Seedoche 7
14806 Bad Belzig

☎ +49 (0) 33841 97 - 0
📠 +49 (0) 33841 97 - 100
✉ info@ju-briefkasten.com
🌐 www.ju-briefkasten.com

Ihr JU-Händler