

Ausgabe 2020



Briefkastenanlagen, Schaukasten, Stelen, Beschilderung, Paketfachanlagen, Sonderanlagen

PLANUNGSUNTERLAGEN



**Briefkasten &
Briefkastenanlagen**



Abb. 126/1
 Paketfachanlage Unterputz mit Putzrahmen 22-236
 Verbaubeispiel aller zur Verfügung stehenden Paketfachanlagen -
 Economy, Business und First Class

JU-Paketkastenlösungen

Die in diesem Katalog vorgestellten JU-Paketfachanlagen stellen alltagstaugliche und kostengünstige Lösungen dar, die nach Bedarf und persönlichen Anforderungen ausgestattet werden können.

Dazu bieten wir verschiedene Schlosssysteme in unterschiedlichen Ausbaustufen an, womit wir in der Lage sind, Ihnen je nach Wunsch vom einfachen Einweg-Paketannahmekasten bis hin zum protokollierten Übergabe- und Verwahrsystem ein maßgeschneidertes Produkt zum günstigen Preis anbieten zu können.

Als einer der führenden deutschen Anbieter von Briefkästen und Briefkastenanlagen verfügen wir über langjährige Erfahrung bei der Postgutaufbewahrung, was sich auch in der Ergonomie, der Stabilität, der Regensicherheit und der Fertigungsqualität unserer Paketkastenanlagen widerspiegelt.

Dabei legen wir auch bei der Schließtechnik und der Sicherheitseinrichtung größten Wert darauf, nur bewährte elektrische und mechanische Komponenten von renommierten Herstellern einzusetzen, die auch über viele Jahre hinweg den zuverlässigen Betrieb sicherstellen.

Ausstattungsvarianten

Wie Sie es aus vorhergehenden Serien gewohnt sind, haben wir auch die Paketfachanlagen in Ausstattungslinien untergliedert. Von Economy Class bis First Class finden Sie die für Sie passende Lösung.

Aufgrund des Onlinehandels ist die Annahme von Paketen in Abwesenheit des Empfängers immer wichtiger. Der Paketkasten ist hierfür die perfekte Lösung Pakete zu empfangen - unabhängig, ob Sie zuhause sind oder nicht.

Alle Paketkasten werden von JU auftragsbezogen und nach Ihren Wünschen individuell gefertigt.

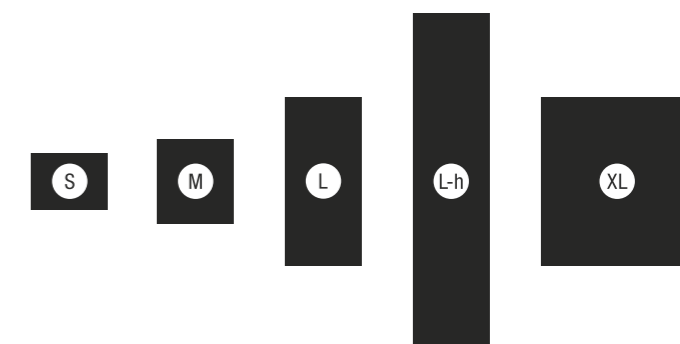
Das heißt, Sie können die verschiedensten Ausführungen wählen und kombinieren. Mit und ohne Sprech-/Klingelfach oder neu, sogar mit Wegbeleuchtung bei freistehenden Anlagen. Verbaubeispiele und Informationen zu der Ausstattung der jeweiligen Anlagen finden Sie auf den folgenden Seiten.

Welche Fachgrößen sind lieferbar?

- Aktuell können in der Basisversion 6 verschiedene Fachgrößen gewählt werden.
- Die Fachgröße orientiert sich dabei an den im Versandhandel üblichen, standardisierten Kartonformaten:

Paket Fächer

Fachtyp	Abmessung in mm		
	B	H	T
S	300	220	380
M	300	330	380
L	300	660	380
L-h	300	1320	380
XL	600	660	380



Briefkasten Fächer

Fachtyp	Abmessung in mm		
	B	H	T
M	300	220	380
L	300	330	380



Economy Class

- Paketkasten Aufputz mit mechanischer Verriegelung
- Einfache Blechverkleidung (Classic)
- Ausführung RAL nach Angabe, pulverbeschichtet
- Sprech-/Klingelfach mit Aluminiumstrangpressprofil als Sprechgitter
- Kunststoffklingeltaster inkl. Namensschild



Abb. 128/1

Schloss 1844
Einfache und funktionale mechanische Ausführung

- Einfachste Bedienung
- Mit Schlüssel und Zahlenkombination bedienbar
- Code individuell einstellbar mit automatischer „Verwischfunktion“
- Keine Elektroinstallation notwendig
- Wartungsfrei
- Praktisches Einweg-Schließsystem



Abb. 128/2



Bedienungsanleitung für das Schloss 1844

Vor Inbetriebnahme des Schlosses Bedienungsanleitung bitte sorgfältig lesen!

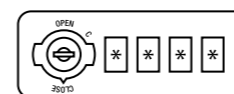
Sicherheitshinweise

1. Den Werkcode "3333" aus Sicherheitsgründen sofort auf Ihren persönlichen Code ändern, wie unter Punkt 2 beschrieben.
2. Notieren Sie sich Ihren persönlichen Code und bewahren Sie ihn an einem für andere Personen unzugänglichen Ort auf.
3. Dieses Schloss verfügt über eine Verwischungsautomatik, welche die Zahlenräder bei jedem Öffnungs- und Schließvorgang auf "0000" zurückstellt. Aus diesem Grund "0000" nicht als persönlichen Code wählen.
4. Bei Verlust/Vergessen des Codes ist eine Notöffnung und das Wiederfinden des aktuellen Codes mit Hilfe eines Hauptschlüssels möglich. Wenden Sie sich hierzu bitte an den Verwalter der Anlage.

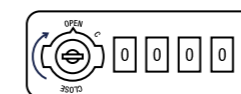


Abb. 129/1

1. Schloss öffnen

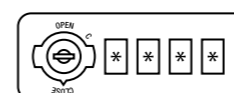


1. Zum Öffnen den Werkcode "3333" oder den persönlichen Code "*****" eingeben.



2. Knopf auf „OPEN“ drehen. (Zahlenräder drehen sich aus Sicherheitsgründen automatisch auf "0000" zurück)

2. Code ändern

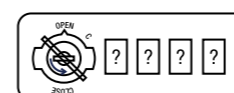


1. In OPEN-Stellung den Werkcode "3333" oder persönlichen Code "*****" eingeben.
2. Knopf auf "C" drehen.

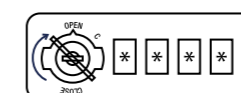


3. Persönlichen bzw. neuen Code "NNNN" einstellen.
4. Knopf zurückdrehen.
5. Neuer Code "NNNN" ist gespeichert!

3. Notöffnung/Codefindung



1. In CLOSE-Stellung Hauptschlüssel einführen und nach links bis zum Anschlag drehen.



2. Knopf auf "OPEN" drehen. (Aktueller Code "*****" stellt sich automatisch ein)

Allgemeine Hinweise

1. Schloss vor Umwelteinflüssen (Wasser, Staub, Feuer, ...) schützen.
2. Schloss nur im Temperaturbereich von 0-50 °C einsetzen.
3. Zur Reinigung nur ein feuchtes Tuch benutzen. Keine Chemikalien verwenden.
4. Achten Sie darauf, dass Gegenstände im Schrank nicht den Schließhebel blockieren.
5. Schloss und Zahlenräder nicht ölen oder fetten.



Abb. 129/2

Economy Class BK-Anlage Aufputz kombiniert mit Paketfächer Modell 08-509 S/K-Fach mit Sprechsieb 21-161 Namensschild-Klingeltaster 21-111 Paketfach mit Zahlenkombinationschloss 1844 Classic 20 Verkleidung 22-251

Business Class

- Freistehende Stele mit Paketkasten und mit Briefkasten und Codeschloss
- Sprech-/Klingelfach mit Edelstahlklingelknopf und diebstahlgesichertem Namensschild
- Nova-Verkleidung weiterlaufend als Gestell, wahlweise zum Einbetonieren



Abb. 130/1

BURG-Combipad Schloss

Ausführung für gehobene Ansprüche

- Schwere Bauart - 24 mm Türe wahlweise
- Massives Gehäuse
- Vielseitige Anwendungsbereiche: Hoteltresorfunktion, Zugriff mittels TAN-System, Spindschloss, Hausmeisterfach, etc.



Abb. 130/2

EUROLOCKS-Schloss

Ausführung für gehobene Ansprüche

- Schwere Bauart - 24 mm Türe wahlweise
- Massive Ausführung mit Hebel
- Vielseitige Anwendungsbereiche: TAN-System, freie PIN-Wahl
- Mit Notöffnungsschlüssel



Abb. 130/3

Das BURG-Combipad-Schloss verfügt standardmäßig über zwei Betriebsarten, die vom Anwender jederzeit beliebig ausgewählt und aktiviert werden können:

1. Mehrfachbenutzer-Betrieb (Hotel-Modus):

Diese Betriebsart funktioniert genau wie ein Hotelsafe: Im Ruhezustand ist das Fach geöffnet. Zum Verschließen muss zunächst die Türe geschlossen und eine frei gewählte Zahlenkombination eingegeben werden, dann verriegelt das Schloss. Zum Öffnen wird die gewählte PIN erneut eingegeben. Mit dem Öffnen wird der verwendete Code wieder gelöscht und das Schloss geht wieder in den Startzustand zurück. Der Hotelmodus eignet sich sehr gut bei Übergabe-Funktionen wie z.B. einem Apartmentschlüssel, Dokumentenübergabe oder Warenbereitstellung außerhalb der Öffnungszeiten. Der Code muss dem Empfänger natürlich bekannt sein bzw. mitgeteilt werden.

2. Fester Zugangscodcode:

Dieser erlaubt, dass das Schloss mit immer demselben Code geöffnet werden kann. Es können bis zu 50 feste Zugangscodes pro Schloss gespeichert werden. Diese Betriebsart ist besonders vorteilhaft, wenn z.B. regelmäßig wiederkehrende Zulieferer Gegenstände abholen oder einlagern. Durch die Möglichkeit, mehrere Codes zu hinterlegen, können zusätzliche Benutzer autorisiert werden (Hausmeister, Mitarbeiter usw.).

Stromversorgung

Die Stromversorgung wird durch zwei Batterien sichergestellt. Unterschreitet der Batteriestand einen Grenzwert, wird dies beim Schließvorgang mit einer LED angezeigt. Beim Absinken unterhalb der Mindestspannung lässt sich das Schloss bis zum Batteriewechsel nicht mehr verriegeln.



Abb. 131/1



Abb. 131/2

Business Class BK-Anlage Freistehend kombiniert mit Paketfächer Modell 08-509/522
 S/K-Fach mit Sprechsieb 21-176
 Klingelknopf 21-217E
 mit Namensschild 21-134
 Hausnummerngravur
 Paketfach mit Burg Combipad-Schloss
 Rückwand
 Nova 20 Verkleidung 22-315



Abb. 132/1

Das kompakte Eurolock-Kombinationsschloss ist eine funktionelle und robuste Lösung, die sich besonders für Spinde und persönliche Aufbewahrungsfächer eignet. Eine vierstellige Zahlenkombination gewährleistet einen guten Sicherheitsstandard. Durch die von Hand erfolgende Entriegelung hat die Steuerung nur einen sehr geringen Energiebedarf, wodurch die Batterie lange nicht gewechselt werden muss. Durch eine LED-Anzeige kann per Knopfdruck der aktuelle Ladezustand der Batterie angezeigt werden. Für den Fall, dass es zu einem Totalausfall der Batterien kommt, verfügt das Schloss über eine mechanische Notöffnungsfunktion mit einem separaten Schlüssel. Das Gehäuse besteht aus einem massiven Gusskörper ohne gerade Kanten, eine Form, die sich sehr günstig gegen Aufbruchversuche auswirkt.

Sonderausführung TAN

Beide Schösser können auf Wunsch optional mit einer TAN-Funktion ausgerüstet werden (nicht im Standard-funktionsumfang enthalten). Beim TAN-Modus wird zum Öffnen des Schlosses eine festgelegte, einmal gültige PIN benötigt, die einer festen Liste folgt. Nach Benutzung verfällt die PIN. Dieses Verfahren bietet eine besonders hohe Sicherheit, da ein unberechtigterweise "weitergegebener" Code wertlos ist.



Abb. 133/1

Paketfachanlage mit Installations- und Gravurfach. Straßename flächenbündig im Plexiglas LED-beleuchtet, als Unterputzmontage.



Abb. 132/2

Business Class BK-Anlage Freistehend kombiniert mit Paketfächer Modell 08-509/522
S/K-Fach mit Sprechsieb 21-176
Klingelknopf 21-217E
mit Namensschild 21-134
Hausnummerngravur ausgeführt
Paketfach mit Eurolock-Schloss
Rückwand
Nova 20 Verkleidung 22-315



Abb. 133/2

Freistehende Paketfachanlage Business Class, Nova fortlaufend

First Class

- Freistehende Paketkastenanlage, Avantgarde-Briefkasten und Sprech-/Klingelfach
- Ringbeleuchteter Edelstahlklingelknopf
- Diebstahlgesichertes, beleuchtetes Namensschild von vorne zu öffnen - alles flächenbündig verbaut
- LED-beleuchtete Hausnummer
- Mit ParcelLock-Schloss und integrierter LED-Wegbeleuchtung
- Ausführung nach RAL-Angabe pulverbeschichtet oder Edelstahl
- Nova-Verkleidung weiterlaufend als Gestell, wahlweise zum Einbetonieren
- H = 1.600 mm hoch oder zum Aufschrauben
- H = 1.200 mm



Abb. 134/1



Nie wieder ein Paket verpassen!

Mit unseren ParcelLock Paketfächern empfangen Sie ganz bequem Pakete zuhause, auch in Abwesenheit. Und das Beste ist - ParcelLock funktioniert mit allen Paketdiensten. Mit der ParcelLock App haben Sie immer Kontrolle über Ihr Paketfach und können den Empfang und Versand von Paketen ganz nach Ihren Wünschen steuern.



Abb. 135/1

Ausführung für gehobene Ansprüche

- Schwere Bauart - 24 mm Türe
- Bewährtes ParcelLock System mit Bring- und Abholfunktion
- ParcelLock funktioniert mit allen Paketdiensten



Abb. 134/2

So einfach geht's

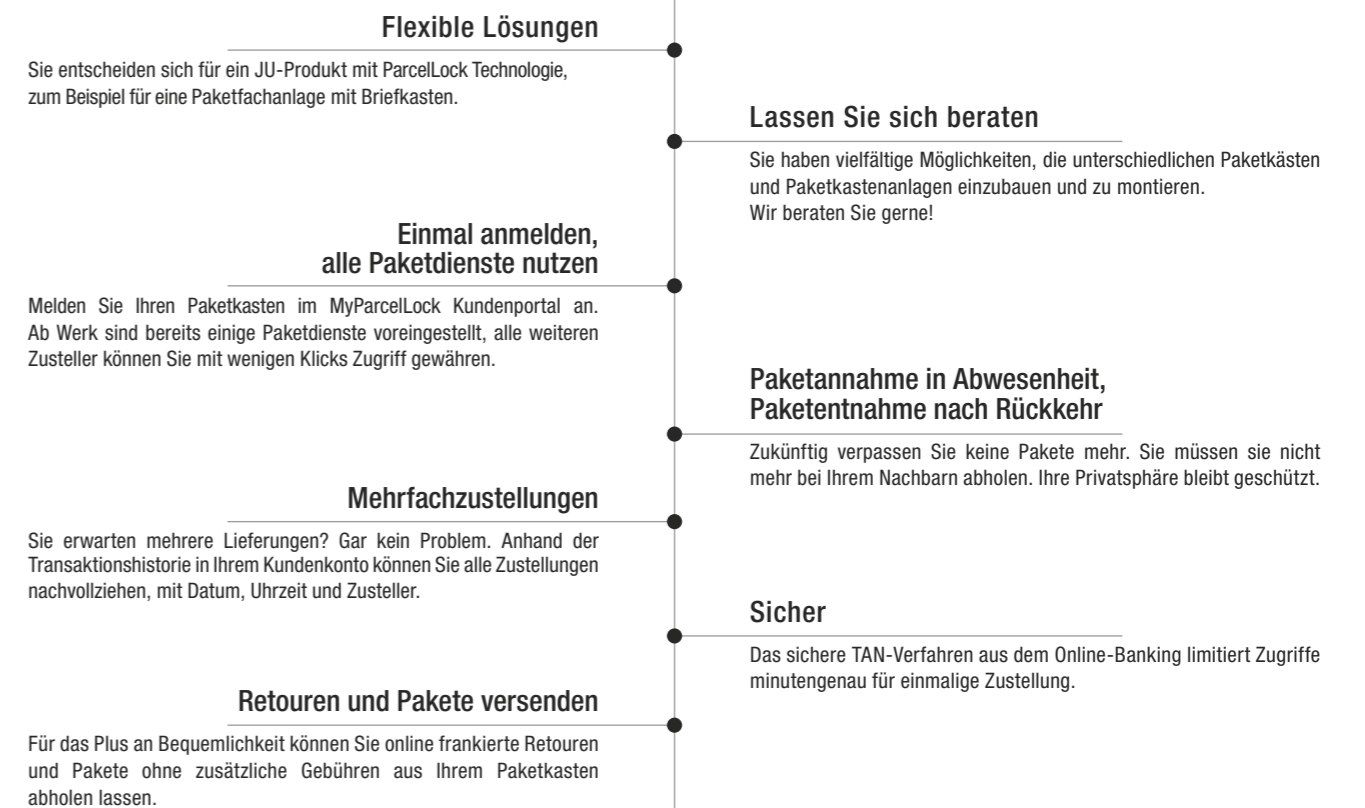




Abb. 136/1

Omnidirektionaler Barcodeleser
 GSM Kommunikation
 32 bit-Prozessor
 Erweiterungskarte
 Touchscreen
 Optional: Notstromversorgung
 Material: Feuerverzinktes Stahlblech
 Farben: RAL Farbkarte

Fachtyp	Abmessung in mm B · H · T			Anzahl
Steuerungsfach	300	660	380	1
Paketfach M	300	330	380	2
Paketfach L	300	660	380	3
Paketfach XL	600	660	380	1
Avantgarde L	300	330	380	6

MySmartBox

Machen Sie mit bei diesem Erlebnis!

In gemeinsamer Zusammenarbeit entwickeln wir Ihr eigenes und persönliches Produkt, das Ihren Anforderungen und Anwendungen entspricht.

Die MySmartBox ist auch für Personen mit beschränkter Mobilität geeignet, und hält die europäischen Normen ein.

100 % maßgefertigt

Möglichkeiten

MySmartBox by JU bietet individuelle Produkte an. Dabei kann die Anzahl von Fächern der MySmartBox – Anlage, sowie die Farbe individuell zusammengestellt werden. Zur Auswahl stehen Ihnen die Farben der RAL Farbkarte. Zusätzlich gibt es die Möglichkeit ein Garderoben-, Thermoisoliertes Fach oder Kühlfach zu integrieren.

- Bedruckung und Personalisierung Ihrer MySmartBox
- Für den Innen- oder Außenbereich
- Zum Einbauen oder stehend
- Thermisch isoliert oder gekühlt

Wir bieten Ihnen zwei verschiedene Lösungen je nach Anforderung der Architektur oder des Mauerwerks. Es ist uns vor allem wichtig das Design und die Funktionalität des MySmartBox einzuhalten.

Beim Auswählen dieser Option, haben die Benutzer die Möglichkeit sich Lebensmittel in ein thermisch isoliertes oder gekühltes Fach liefern zu lassen.

Wie funktioniert es?

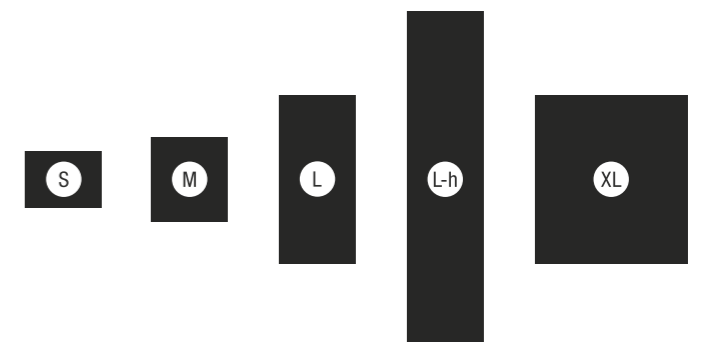
Bei Zustellung wählt der Zusteller das geeignete Paketfach aus, somit bleibt die Ware auf angemessener Temperatur.

Welche Fachgrößen sind lieferbar?

- Aktuell können fünf Fachgrößen, zwei Briefkastengrößen sowie drei Sonderausstattungen gewählt werden. Zur Sonderausstattung gehören Garderoben-, Thermo- und Kühlfächer.
- Die Fachgröße orientiert sich dabei an den im Versandhandel üblichen, standardisierten Kartonformaten:

Paket Fächer

Fachtyp	Abmessung in mm B · H · T		
S	300	220	380
M	300	330	380
L	300	660	380
L-h	300	1320	380
XL	600	660	380



Briefkasten Fächer

Fachtyp	Abmessung in mm B · H · T		
M	300	220	380
L	300	330	380



Modell	MySmartBox Paketfahanlage von JU Die Baugruppe besteht aus einer Steuerung mit verbundenen Paketfächern. Die Anzahl richtet sich nach dem Bedarf. Überschlägig wird ein Paketfach auf jeweils fünf Wohneinheiten gerechnet.
Steuerung	Das System besteht aus: Ein Bildschirm, mit dessen Hilfe der Paketempfänger sich identifiziert und über eine Liste ausgewählt werden kann. Die Steuerung erlaubt es, eine geeignete Fachgröße auswählen zu können. Der Zustellvorgang wird abgeschlossen, in dem eine SMS mit der Zustellbenachrichtigung und dem Schlüsselcode an das Mobiltelefon des Empfängers versandt wird.
Farbe	Standardfarben: Graualuminium (RAL 9007) Anthrazitgrau (RAL 7016) Schwarzbraun (RAL 8022) Weiß (RAL 9016) DB703 Weitere Farben gemäß RAL-Farbkarte und Bedruckung auf Anfrage lieferbar.
Anlagenkonzeption	Die Anlage kann je nach Kundenvorgabe individuell zusammengestellt werden. Hinterkästen und Türen bestehen aus feuerverzinktem Stahlblech mit Pulverbeschichtung. Die Paketfahanlagen können wahlweise als Standversion zum Anschrauben am Boden oder vorbereitet für die Wandmontage geliefert werden.
Schlösser	Elektromechanisches Drehriegelschloss mit Notöffnungseinrichtung. Automatischer Push-to-open Verschluss.
Bildschirm	Kapazitiver Bildschirm 4.3" (10,9 cm) mit Hintergrundbeleuchtung und 3 mm Schutzglas. Mit Standby-Funktion, um Stromverbrauch zu minimieren.
Integrierter Barcodeleser	Omnidirektionaler Laserscanner für eine rasche und zuverlässige Übernahme von Barcodes.
Stromversorgung	230 V Netzanschluss, Versorgung der Steuerung und der Schlösser erfolgt mittels mehrfach abgesichertem Schaltnetzteil mit 12 V Nominale Spannung.
Kommunikation	Der Datentransfer erfolgt mittels GSM-Mobilfunknetz. Eine SIM-Karte für alle gängigen Mobilfunkanbieter wird mitgeliefert. Das System verfügt über eine separate interne Antenne zur Sicherstellung einer zuverlässigen Verbindung.
Systemkern	Steuerung mit 32 Bit Prozessor. Basisplatine verwaltet bis zu 6 Fächern. Mit kaskadierbaren Erweiterungskarten können bis zu 63 Paketfächer verwaltet werden.
Software	Benutzerverwaltung • Fernwartung • Ereignisprotokollierung
Notstromversorgung	Als Option kann die Paketfahanlage gegenüber Stromausfall mit einem USV-System abgesichert werden. Die Pufferbatterie ermöglicht für eine gewisse Zeit den Anlagenbetrieb bei einem vorübergehenden Ausfall des Stromnetzes.

Bedienungsanleitung



Für Briefe: Die Einwurfsklappe öffnen und den Briefumschlag hineinwerfen.



Kipptüre ganz einfach aufschließen und Ihren Brief entnehmen.



Für Pakete: Betätigen Sie für die Paketzustellung den Knopf neben/unterhalb des Displays.



Tippen Sie auf das Feld "Einlegen" und folgen Sie den Anweisungen auf dem Display.



Ein Paketfach in der ausgewählten Größe öffnet sich.




Legen Sie das Paket in das geöffnete Fach und schließen Sie die Tür um den Zustellvorgang abzuschließen.



Tippen Sie auf das Feld "Entnehmen" und folgen Sie den Anweisungen auf dem Display.



Entnehmen Sie das Paket aus dem geöffneten Paketfach.



Schließen Sie das Paketfach, um dieses wieder für das nächste Paket freizugeben.



🏠 JU-Metallwarenfabrik GmbH

Landauer Str. 14, 21-23

74582 Gerabronn

☎ +49 (0) 7952 603 - 0

📠 +49 (0) 7952 603 - 102

✉ info@ju-briefkasten.com

🌐 www.ju-briefkasten.com

🏠 Decayeux GmbH

Gewerbepark Seedoche 7

14806 Bad Belzig

☎ +49 (0) 33841 97 - 0

📠 +49 (0) 33841 97 - 100

✉ info@ju-briefkasten.com

🌐 www.ju-briefkasten.com

Ihr JU-Händler